



УПРАВЛЕНИЕ ФЕДЕРАЛЬНОЙ СЛУЖБЫ
ГОСУДАРСТВЕННОЙ СТАТИСТИКИ ПО СЕВЕРО-
КАВКАЗСКОМУ ФЕДЕРАЛЬНОМУ ОКРУГУ

О финансовом состоянии организаций Кабардино–Балкарской Республики



январь – июль 2023 года



ФЕДЕРАЛЬНАЯ СЛУЖБА
ГОСУДАРСТВЕННОЙ СТАТИСТИКИ

О финансовом состоянии организаций Кабардино–Балкарской Республики

январь – июль 2023 года

01

ФИНАНСОВЫЕ РЕЗУЛЬТАТЫ ДЕЯТЕЛЬНОСТИ
ОРГАНИЗАЦИЙ

02

СОСТОЯНИЕ ПЛАТЕЖЕЙ И РАСЧЕТОВ
В ОРГАНИЗАЦИЯХ

САЛЬДИРОВАННЫЙ ФИНАНСОВЫЙ РЕЗУЛЬТАТ

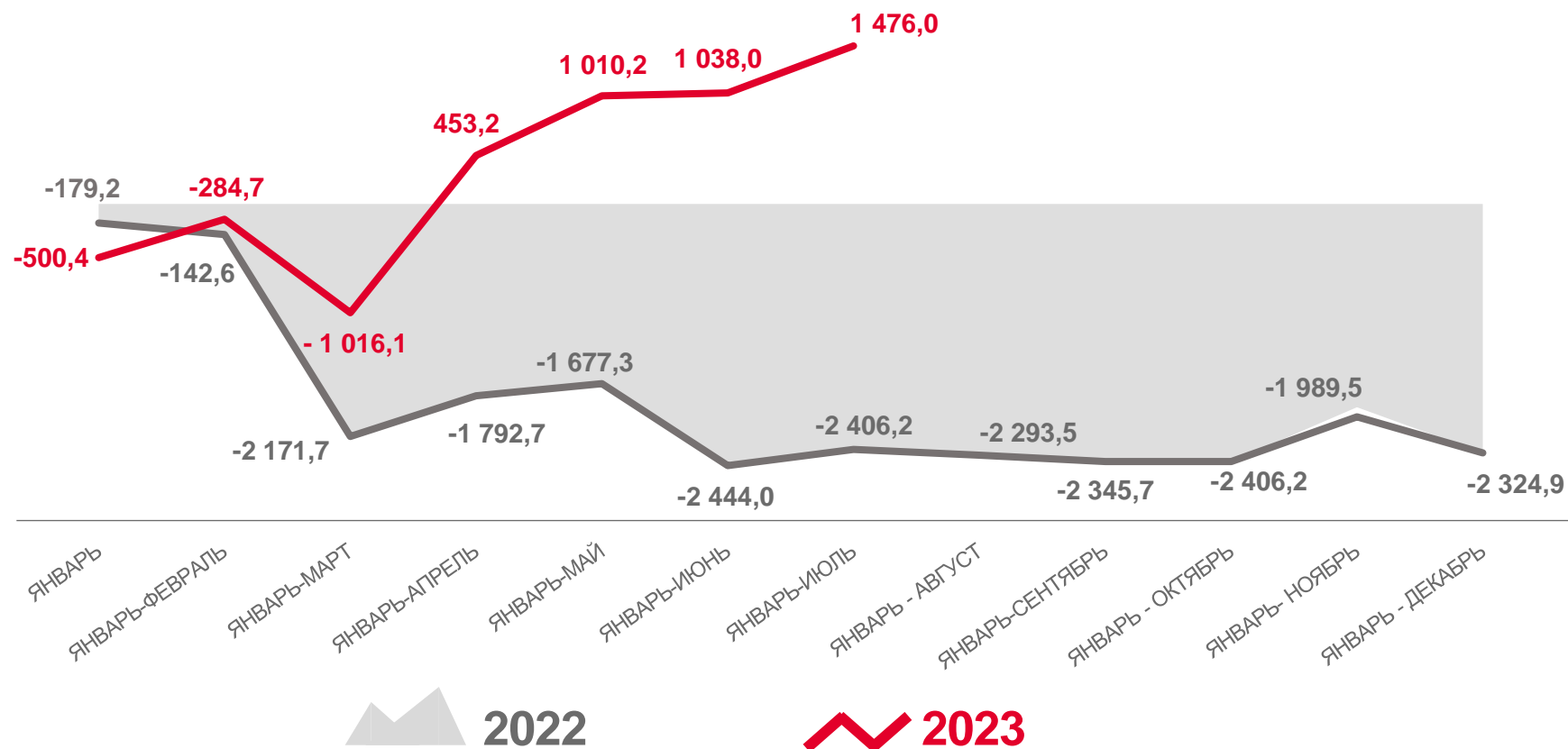
ЯНВАРЬ – ИЮЛЬ 2023 И 2022 ГГ.



ВСЕГО

1 476,0

млн руб.



ПРИБЫЛЬ – УБЫТОК = САЛЬДИРОВАННЫЙ ФИНАНСОВЫЙ РЕЗУЛЬТАТ



ПРИБЫЛЬ ОРГАНИЗАЦИЙ

ЯНВАРЬ – ИЮЛЬ 2023 ГОДА, МЛН РУБЛЕЙ



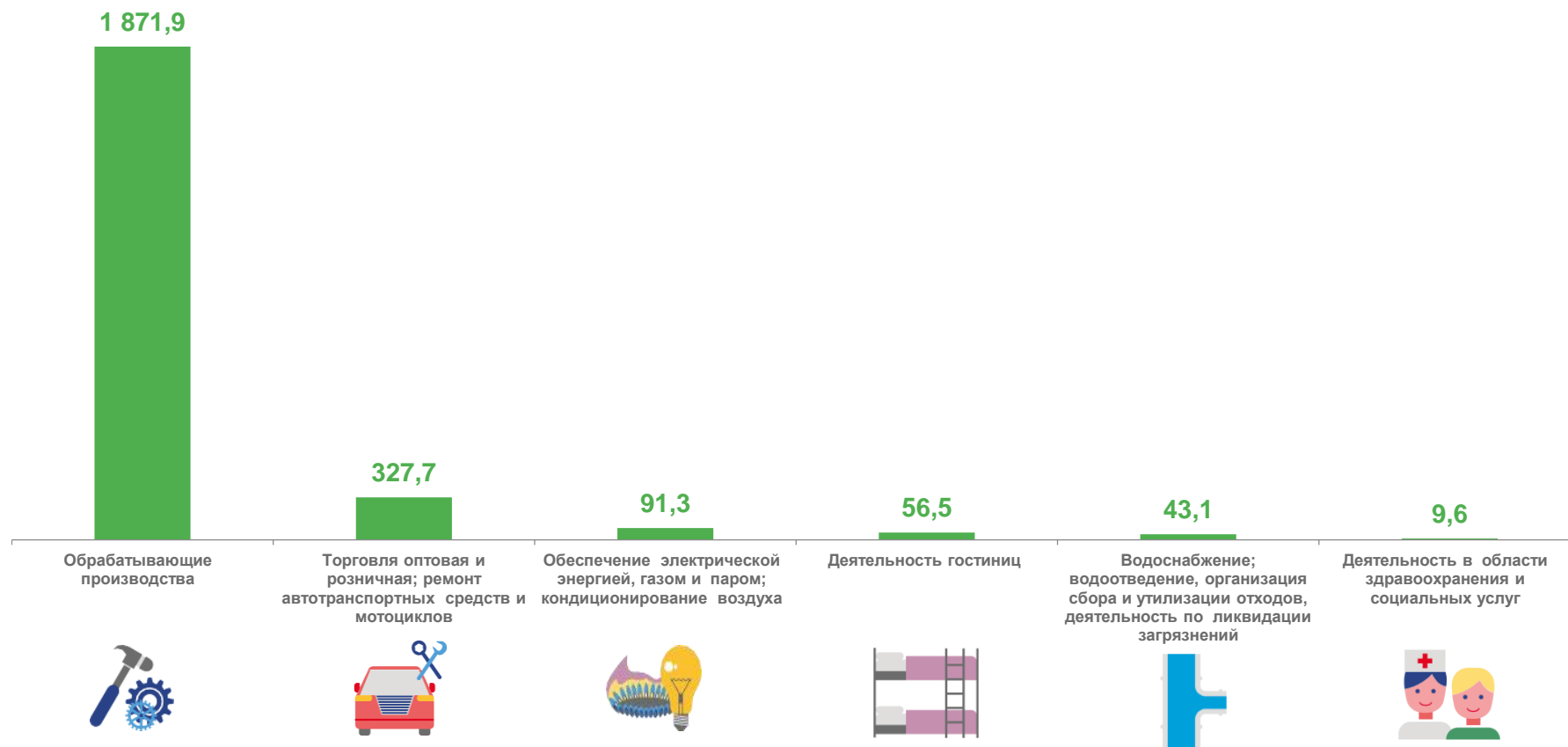
Всего по республике

4 576,5
млн руб.

В % к январю – июлю 2022 г.

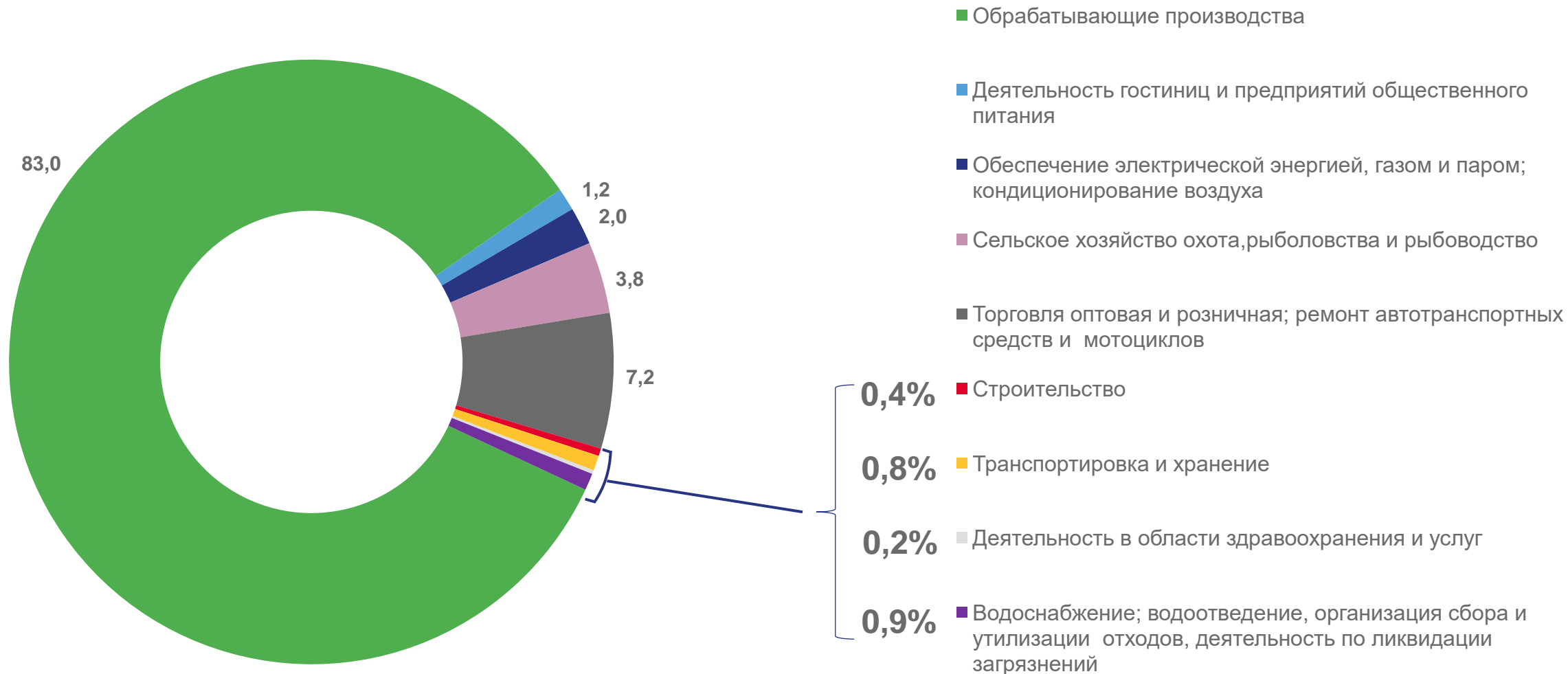
В 1,6 р. ▲

Прибыль организаций
по видам экономической деятельности



СТРУКТУРА ПРИБЫЛИ ПРИБЫЛЬНЫХ ОРГАНИЗАЦИЙ

ЯНВАРЬ – ИЮЛЬ 2023 ГОДА., В % К ОБЩЕЙ СУММЕ ПРИБЫЛИ ПРИБЫЛЬНЫХ ОРГАНИЗАЦИЙ



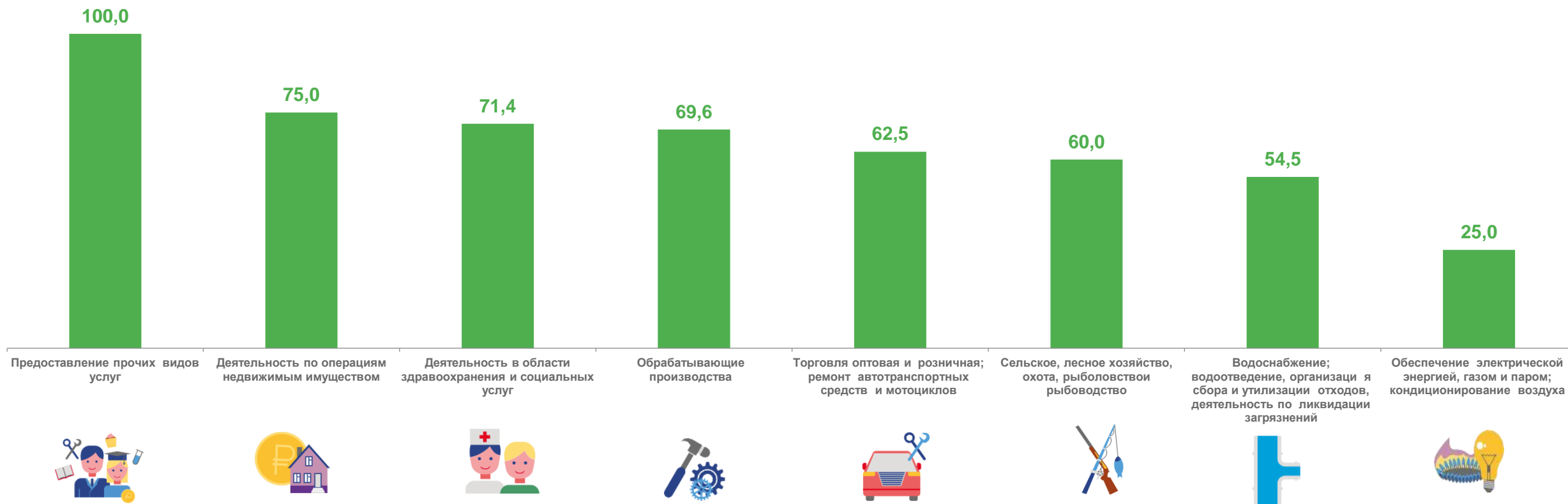
ДОЛЯ ПРИБЫЛЬНЫХ ОРГАНИЗАЦИЙ

ЯНВАРЬ – ИЮЛЬ 2023 ГОДА



В целом по республике

61,4%





УБЫТОК ОРГАНИЗАЦИЙ

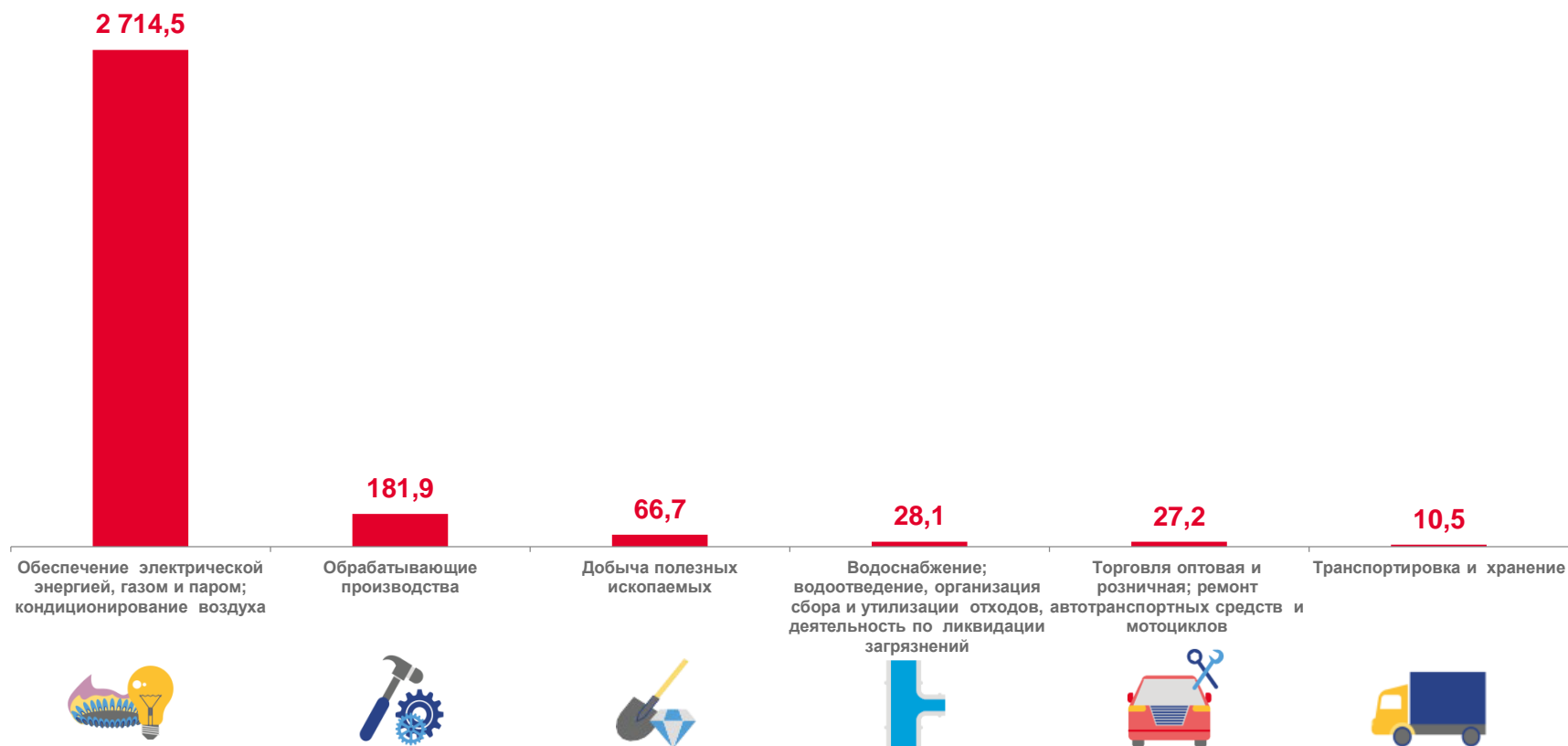
ЯНВАРЬ – ИЮЛЬ 2023 ГОДА

Всего по республике

3 100,5
млн руб.

В % к январю – июлю 2022 г.

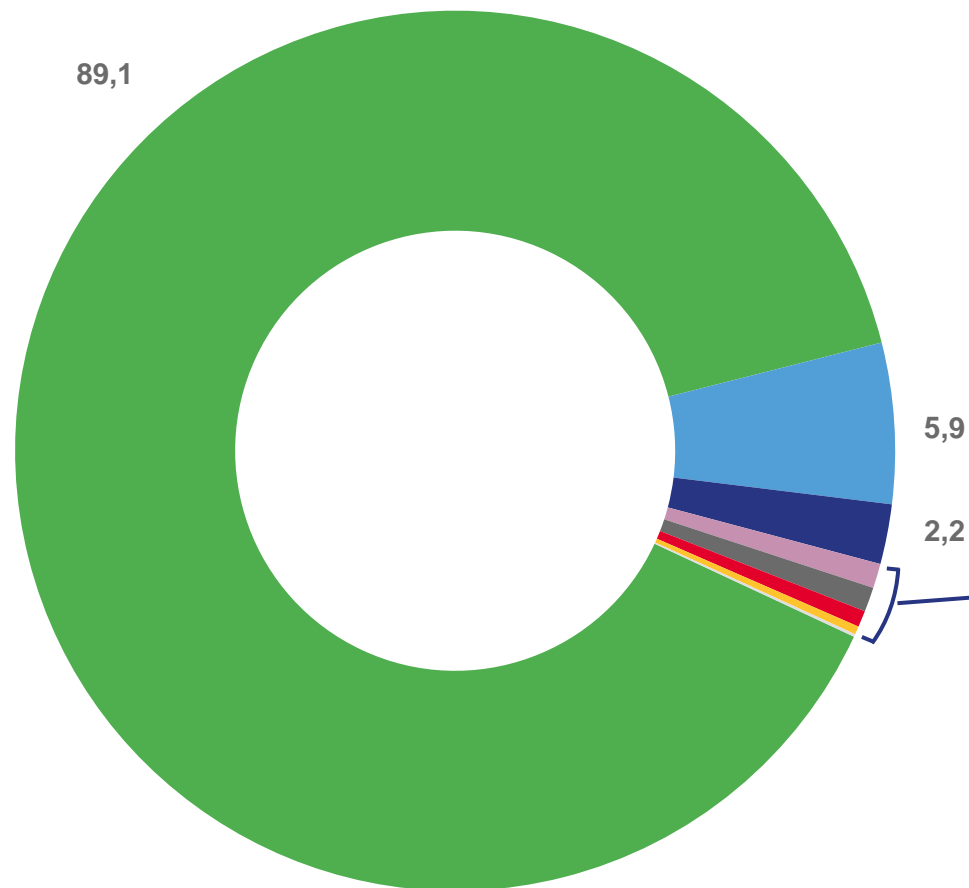
93,2 ▼





СТРУКТУРА УБЫТКОВ УБЫТОЧНЫХ ОРГАНИЗАЦИЙ

ЯНВАРЬ – ИЮЛЬ 2023 Г., В % К ОБЩЕЙ СУММЕ УБЫТКОВ УБЫТОЧНЫХ ОРГАНИЗАЦИЙ



■ Обеспечение электрической энергией, газом и паром; кондиционирование воздуха

■ Обработывающие производства

■ Добыча полезных ископаемых

■ Водоснабжение; водоотведение, организация сбора и утилизации отходов, деятельность по ликвидации загрязнений

■ Торговля оптовая и розничная; ремонт автотранспортных средств и мотоциклов

■ Деятельность в области здравоохранения и социальных услуг

■ Транспортировка и хранение

■ Деятельность по операциям с недвижимым имуществом



ДОЛЯ УБЫТОЧНЫХ ОРГАНИЗАЦИЙ

ЯНВАРЬ ИЮЛЬ 2023 Г.



Добыча полезных ископаемых

100,0%



Транспортировка и хранение

50,0%



Деятельность в области здравоохранения и социальных услуг

28,6%



Обрабатывающие производства

26,1%

В целом по республике

38,6%





СУММАРНАЯ ЗАДОЛЖЕННОСТЬ ОРГАНИЗАЦИЙ

НА КОНЕЦ ЯНВАРЯ – ИЮЛЯ 2023 ГОДА, МЛН РУБ.

Всего

78 490,5

Кредиторская задолженность

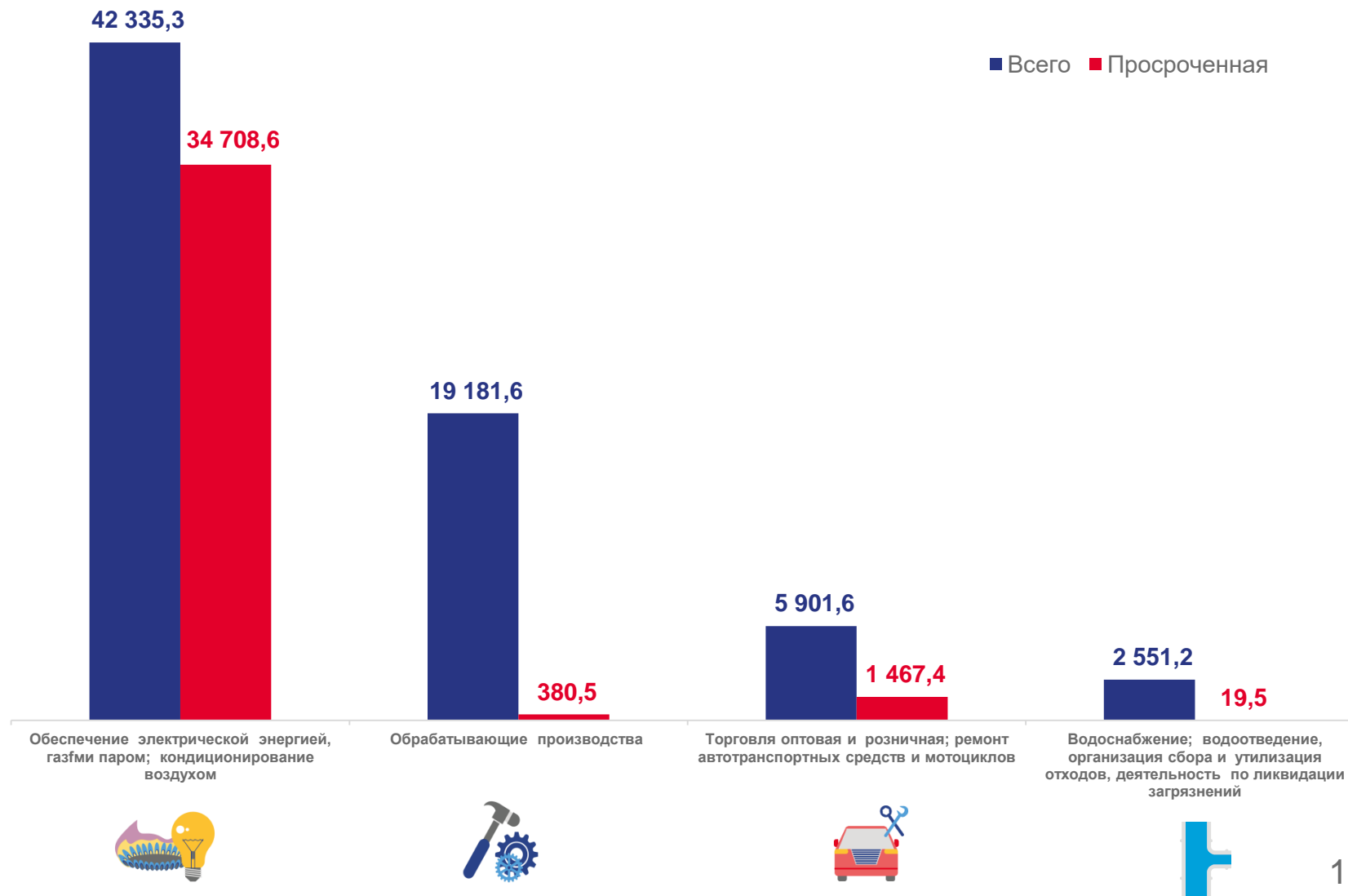
65 301,2

Задолженность по полученным
кредитам и займам

13 189,3

Просроченная задолженность

36 952,1





КРЕДИТОРСКАЯ ЗАДОЛЖЕННОСТЬ ОРГАНИЗАЦИЙ

НА КОНЕЦ ЯНВАРЯ – ИЮЛЯ 2023 ГОДА, МЛН РУБ.



41 922,6

Обеспечение электрической энергией, газом и паром; кондиционирование воздухом



12 228,8

Обрабатывающие производства



5 049,7

Торговля оптовая и розничная; ремонт автотранспортных средств и мотоциклов



2 551,2

Водоснабжение, водоотведение, организация сбора и утилизации отходов, деятельность по ликвидации загрязнений

65 301,2

всего по республике

55,9%

доля просроченной задолженности в общем объеме задолженности



2 353,0

Деятельность по операциям с недвижимым имуществом



197,0

Транспортировка и хранение



91,8

Строительство



14,4

Добыча полезных ископаемых





ДЕБИТОРСКАЯ ЗАДОЛЖЕННОСТЬ ОРГАНИЗАЦИЙ

НА КОНЕЦ ЯНВАРЯ – ИЮЛЯ 2023 ГОДА, МЛН РУБ.



15 632,8

Обеспечение электрической энергией, газом и паром; кондиционирование воздуха



9 086,1

Обрабатывающие производства



2 725,1

Торговля оптовая и розничная; ремонт автотранспортных средств и мотоциклов



1 677,8

Водоснабжение, водоотведение, организация сбора и утилизации отходов, деятельность по ликвидации загрязнений

31 328,7

всего по республике

41,8%

доля просроченной задолженности в общем объёме задолженности



1 035,2

Деятельность по операциям с недвижимым имуществом



338,1

Сельское, лесное хозяйство, охота, рыболовство и рыбоводство



217,7

Деятельность гостиниц предприятий общественного питания



55,7

Транспортировка и хранение

